

nuvola⁴ 24"



**FIVE
MOTOR**



**VERNICIATURA
AD ACQUA
WATER PAINTING**



PRENDITELA COMODA — TAKE IT EASY

Se vuoi muoverti in città con leggerezza, senza il minimo sforzo e con la comodità di fermarti e ripartire in maniera stabile, NUVOLA⁴ con ruote da 24" è la tua e-bike. Una bicicletta a pedalata assistita particolarmente leggera e molto versatile, grazie alla possibilità di montare un cesto anteriore. Lo scavalco agevole garantisce sicurezza nelle soste agli stop e ai semafori poiché consente di poggiare interamente il piede sulla strada. Dettaglio da non dimenticare è la forcella ammortizzata che assorbe le buche e rende NUVOLA⁴ una completa bici elettrica cittadina. **EN** — If you want to move in the city lightly, effortlessly, and with the convenience of stopping at any time without compromising your stability, NUVOLA⁴ with 24" tires is your e-bike. A pedal assist bicycle particularly light and very versatile, thanks to the possibility to mount a front basket. The down tube guarantees security at stops and traffic lights as you can rest your foot entirely on the pavement. A detail to remember is the suspended fork, that makes NUVOLA⁴ a complete electric city bike.

BATTERIE — BATTERIES



Li-Ion cells Samsung 36V,
FIVE



MEDIUM

313 Wh | 36 V - 8,7 Ah | 5h | 2,1 kg

LONG

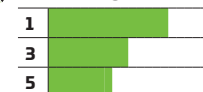
417 Wh | 36 V - 11,6 Ah | 6h | 2,25 kg

EXTRALONG

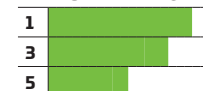
504 Wh | 36 V - 14 Ah | 6,5h | 2,25 kg




MEDIUM max 50



LONG max 65



EXTRALONG max 85



LIVELLO DI ASSISTENZA
ASSISTANCE LEVEL

0 42.5 85 km

Italwin

Le autonomie riportate variano in funzione dei seguenti fattori:
livello di assistenza selezionato, percorsi caratterizzati da pendenze
accentuate e lunghe salite; pavimentazione dissestata; ghiaia;
direzione del vento; peso del ciclista; temperatura esterna.

Autonomies vary according to the following
factors: level of assistance selected, length and
steepness of slopes; rough pavement; gravel;
wind direction; weight of the cyclist; temperature.

TECNOLOGIA — TECHNOLOGY

TRASMISSIONE - TRANSMISSION

catena - chain KMC

TELAIO - FRAME

alluminio - aluminium Nuvola⁴ 24" 44 cm

RUOTE - WHEELS

24"x1,75"

MOTORE - MOTOR

posteriore - rear 250W Brushless FIVE

PESO (senza batteria) - WEIGHT (excluding battery)

19,5 kg

FRENI - BRAKES

anteriore e posteriore V brake - front and rear V brake

VELOCITÀ - SPEED

max 25 km/h

SELLA - SADDLE

Selle Monte Grappa

FORCELLA ANTERIORE - FRONT FORK

ammortizzata - suspended Zoom 40 mm

CAMBIO - GEAR

7 rapporti - 7-speed Shimano

SENSORE DI PEDALATA - PEDALLING SENSOR

sensore di velocità integrato - integrated speed sensor

LUCI - LIGHTS

anteriore e posteriore - front and rear LED Axax

DISPLAY

multifunzione con indicatori LED: 5 livelli di assistenza, dispositivo soft start

multifunction control unit; LEDs: 5 levels of engine assist and soft start device



FORCELLA AMMORTIZZATA 40 MM — 40 MM SUSPENDED FORK

Un elemento tecnico che garantisce scorrevolezza e mantenimento della traiettoria impostata senza saltelli e sbandamenti. **EN** — A technical element that ensures smoothness, while keeping the set trajectory without jumping or slipping.



MANUBRIO REGOLABILE — ADJUSTABLE HANDLEBAR

Il manubrio di NUVOLA⁴ è regolabile manualmente a seconda dell'altezza della persona e della lunghezza delle sue braccia. **EN** — NUVOLA⁴ handlebar can be adjusted manually according to the rider's height and the length of his arms.



SCAVALCO EXTRA-BASSO — EXTRA-LOW DOWN TUBE

Facilità e comfort di guida ogni volta che devi fermarti nei tuoi tour urbani senza perdere tempo ed equilibrio. **EN** — Ease and riding comfort whenever you need to stop in your urban tours, without wasting time and balance.

COLORI — COLOR

 **BIANCO / VERDE**
WHITE / GREEN

 **GRIGIO METALLIZZATO / PETROLIO**
METALLIC GREY / PETROL