




CLICK

 Li-Ion cells
Samsung 36V,
FIVE

 **MEDIUM**
<50km
LONG
<65km
EXTRALONG
<85km

 **MEDIUM**
5h
LONG
6h
EXTRALONG
6,5h



FIVE
MOTOR

MADE
IN ITALY



Supera pendenze fino al 15%!

UNISEX














grigio antracite
anthracite gray

Si piega in poche mosse, leggera e scattante.
CLICK è la risposta per tutti coloro che vivono la quotidianità in modo smart.
Compatta e maneggevole si ripone facilmente nel bagagliaio.
Grazie al motore posteriore FIVE da 250W e alle ruote da 20" è un'abile scalatrice di salite.

Overcomes slopes up to 15%!

Light and agile, it can be folded in a few moves.
CLICK is the answer for all those who live the daily life in a smart way.
Compact and handy, it can be easily stored in the trunk.
Thanks to the rear motor FIVE 250W and wheels 20", it is a skilled climber of upward slopes.

Specifiche Features

-  **DIMENSIONI RIPIEGATA | SIZE WHEN FOLDED**
85x70x40 cm
-  **TRASMISSIONE | TRANSMISSION**
catena | chain KMC
-  **TELAIO | FRAME**
alluminio | aluminium
-  **RUOTE | WHEELS**
20" x 1,75"
-  **MOTORE/COPPIA | MOTOR/TORQUE**
posteriore | rear FIVE 250W
-  **FRENI | BRAKES**
anteriore e posteriore | front and rear V brake
-  **PESO (NO BATTERIA) | WEIGHT (NO BATTERY)**
19,0 kg
-  **FORCELLA ANTERIORE | FRONT FORK**
30 mm ammortizzata | suspended
-  **CAMBIO | GEAR**
7 rapporti | 7-speed Shimano Tourney
-  **SENSORE DI PEDALATA | PEDALLING SENSOR**
sensore di velocità integrato
integrated speed sensor
-  **SELLA | SADDLE**
Selle Monte Grappa
-  **LUCI | LIGHTS**
ant. e post. a batteria | front and rear battery LED
-  **DISPLAY**
multifunzione con indicatori LED: 5 livelli di assistenza,
dispositivo soft start
multifunction control unit; LEDs: 5 levels of engine assist and
soft start device

Batterie | Batteries

MEDIUM
317 Wh | 36 V - 8,7 Ah | 2,1 kg

LONG
417 Wh | 36 V - 11,6 Ah | 2,25 kg

EXTRALONG
504 Wh | 36 V - 14 Ah | 2,25 kg

“ Non teme le salite
La pieghevolezza non compromette affatto la potenza. ”

“ Easy-to-fold climber
Foldability does not compromise the power at all. ”

FINO 15% DI PENDENZA SENZA PREOCCUPAZIONE

Con CLICK puoi affrontare salite molto impegnative, grazie al perfetto equilibrio tecnologico creato tra il cambio Shimano Tourney a 7 rapporti, il motore posteriore FIVE da 250W, le ruote da 20".

UP TO 15% SLOPE WITH NO WORRY

CLICK allows you to face very challenging climbs, thanks to the perfect technological balance created by the 7-speed Shimano Tourney gearbox, the 250W FIVE rear motor, and the 20" wheels.



FACILE DA PIEGARE

Bastano pochi secondi e tre semplici movimenti per ottenere la versione ripiegata di CLICK, pronta per essere riposta nel bagagliaio dell'auto o dove preferisci!

EASY TO FOLD

It takes just a few seconds and three simple movements to get the folded version of CLICK, ready to be stored in the car trunk or where you prefer!



CENTRALINA MULTIFUNZIONE

Aziona i comandi dal computer di bordo: scegli tra 5 diversi livelli di assistenza del motore, controlla la carica residua o avvia il soft start, per partenze anche da fermo.

MULTIFUNCTION CONTROL UNIT

From the computer onboard, you can select among 5 different levels of engine servicing, check the remaining charge or activate the soft start, to set off without pedaling.

